

SingularLogic[™]

Business ERP

ΕΓΧΕΙΡΙΔΙΟ ΕΚΔΟΣΗΣ 8.0.0

Γενικά

Η έκδοση 8.0.0 του Business ERP, περιλαμβάνει νέες λειτουργίες που αναλύονται στις παρακάτω ενότητες:

- [Γενικότερη λειτουργία της εφαρμογής](#)
- [Εμπορική Διαχείριση](#)

Πίνακας περιεχομένων

Γενικά.....	1
1. Γενικότερη λειτουργία της εφαρμογής.....	3
1.1 Ενεργοποίηση εφαρμογής.....	3
1.2 Μπάρα κατάστασης	5
2. Εμπορική Διαχείριση	6
2.1 Παραστατικά	6
2.1.1 Πολιτική προσφορών στο κύκλωμα των Αγορών.....	6
2.1.2 Δικτυακή χρήση SFP.....	8

1. Γενικότερη λειτουργία της εφαρμογής

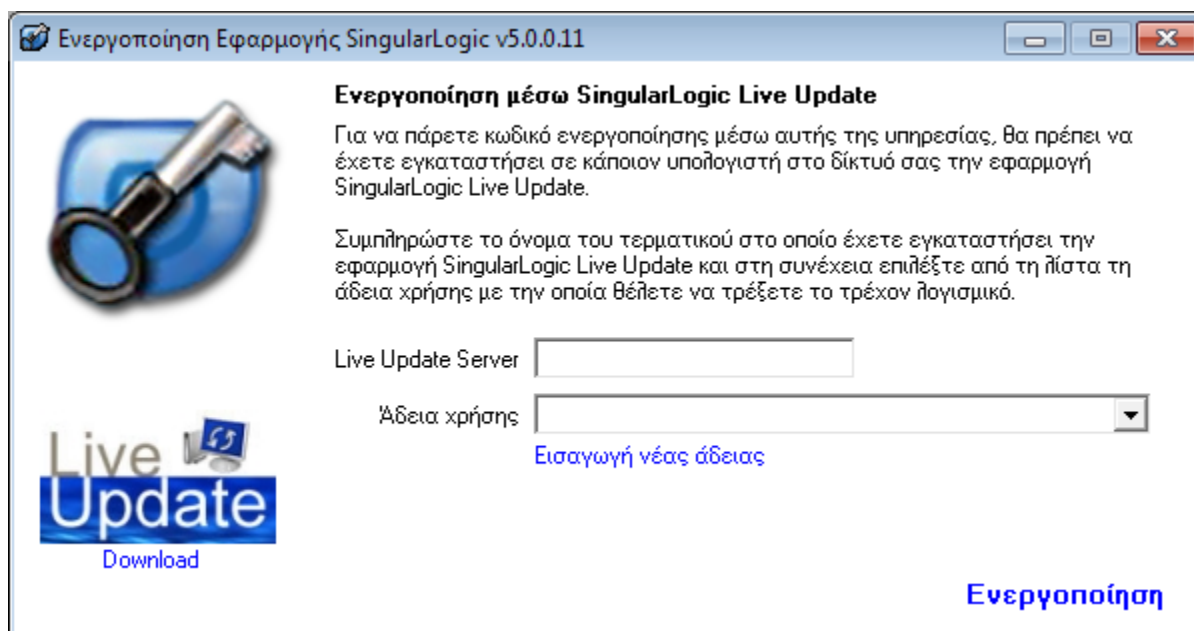
1.1 Ενεργοποίηση εφαρμογής

Για την επιτυχή εκτέλεση της εφαρμογής απαιτείται η εισαγωγή της κατάλληλης άδειας χρήσης μέσω του SingularLogic Live Update μηχανισμού (Σχ. 1.1α) είτε με χρήση Internet είτε μέσω τηλεφωνικού κέντρου. Να σημειωθεί ότι και στις δυο περιπτώσεις, απαιτείται ο καθορισμός της έκδοσης της εφαρμογής για την οποία ζητούμε άδεια με χρήση δύο τουλάχιστον ψηφίων. Αν π.χ. η έκδοση είναι 8.0.2.2, κατά την εισαγωγή της άδειας μπορεί να οριστεί 8.0 ή 8.0.2 ή 8.0.2.2

The screenshot shows the 'Live Update' interface for license activation. At the top left, it says 'Live Update' with a refresh icon. At the top right, the 'SingularLogic' logo is visible. The main heading is 'Άδειες Χρήσης' (Licenses) with a spiral notebook icon. Below the heading, there are two buttons: 'Επιστροφή' (Back) and 'Αρχική σελίδα' (Home page). The main text explains that there are three ways to enter a license key: via Internet, from a file, or via the telephone center. It asks the user to select a method. Three radio buttons are provided: 'Μέσω Internet' (selected), 'Εισαγωγή από αρχείο' (Import from file), and 'Μέσω Τηλεφωνικού Κέντρου' (Via Telephone Center). Below these are three input fields for 'Α.Φ.Μ. Επιχείρησης' (Company VAT ID), 'Σειριακός Αριθμός Εφαρμογής' (Application Serial Number), and 'Έκδοση Εφαρμογής' (Application Version). A blue button labeled 'Εισαγωγή' (Import) is at the bottom. A red warning section titled 'ΔΙΚΑΙΩΜΑ ΧΡΗΣΗΣ' (Right of Use) states that the license is for personal use only and that unauthorized use is illegal. The footer contains 'Copyright 2007 SingularLogic S.A.' and a globe icon.

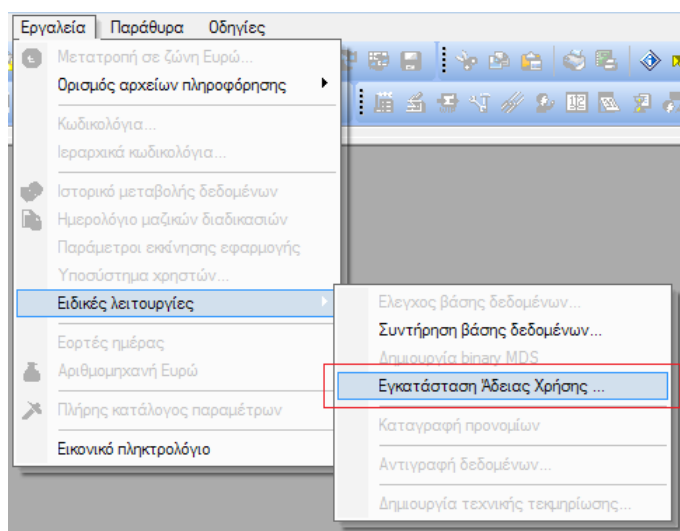
Σχήμα 1.1α - Εισαγωγή άδειας στο SingularLogic Live Update

Η εφαρμογή θα ενεργοποιηθεί κατά την πρώτη εκτέλεσή της μετά την εγκατάσταση της άδειας χρήσης στο SingularLogic Live Update, ζητώντας την επιλογή της άδειας (Σχ.1.1β).



Σχήμα 1.1β - Ενεργοποίηση Εφαρμογής

Στην περίπτωση που η ενεργοποίηση αποτύχει ή ακυρωθεί από το χρήστη, η οθόνη ενεργοποίησης δεν εμφανίζεται πλέον κατά την έναρξη της εφαρμογής αλλά από ειδική ενέργεια του μενού «Εγκατάσταση Άδειας Χρήσης» (Σχ. 1.1γ), που είναι διαθέσιμη και πριν την επιλογή βάσης δεδομένων.



Σχήμα 1.1γ - Ενεργοποίηση Εφαρμογής από μενού



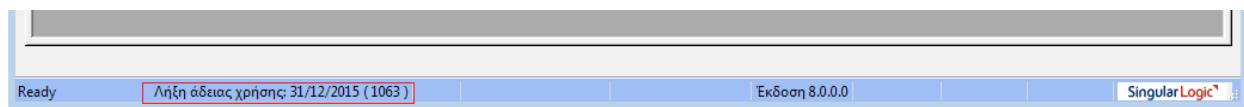
Αν η ενεργοποίηση πραγματοποιηθεί από τη σχετική ενέργεια του μενού, η εφαρμογή θα επανεκκινηθεί αυτόματα.

1.2 Μπάρα κατάστασης

Στη μπάρα κατάστασης της εφαρμογής εμφανίζονται πληροφορίες που αφορούν στην κατάσταση της άδειας χρήσης (Σχ. 1.2).

Πιο συγκεκριμένα, εμφανίζεται

- η ημερομηνία λήξης της άδειας χρήσης και
- το πλήθος των ημερών που απομένουν για τη λήξη σε παρένθεση



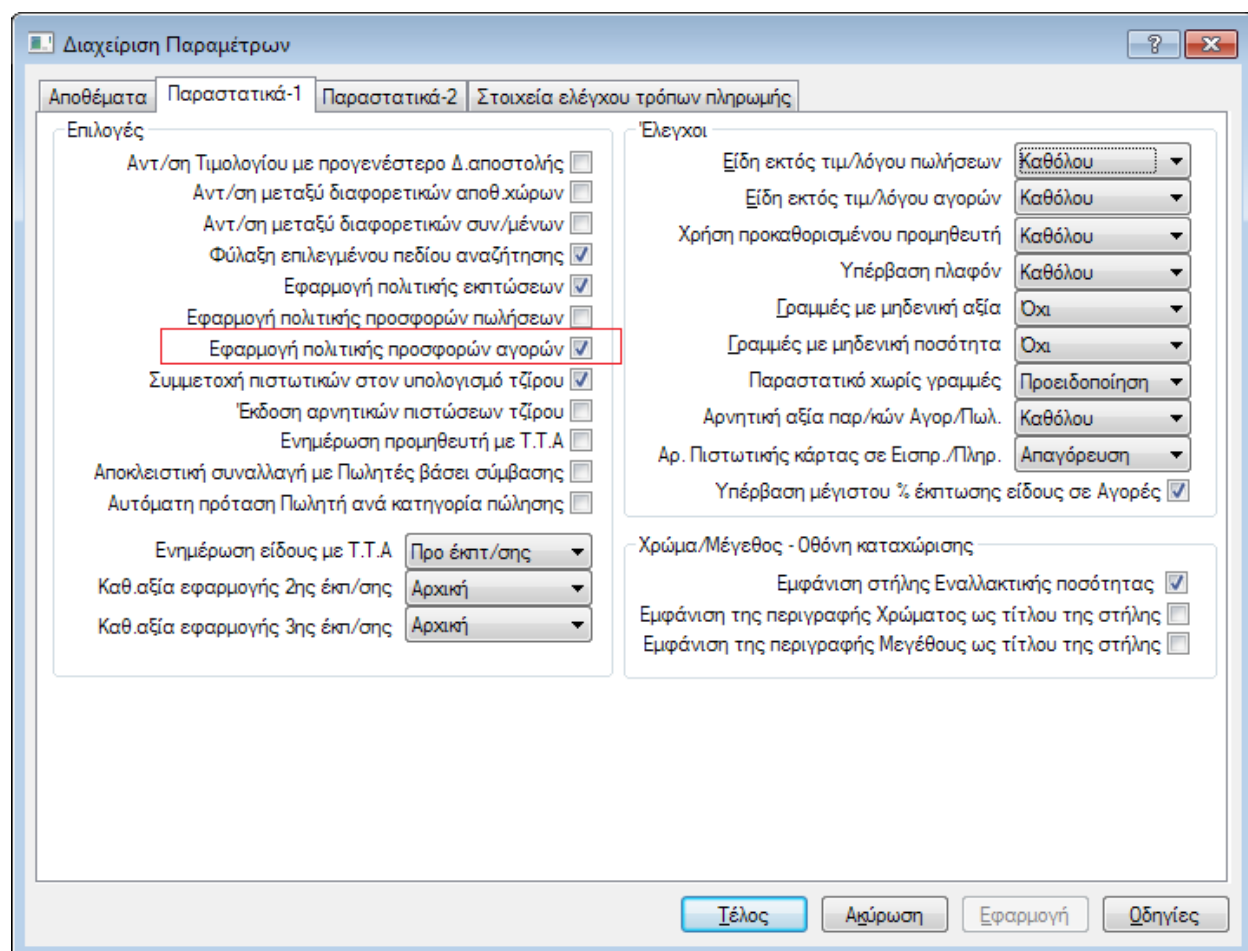
Σχήμα 1.2 - Μπάρα κατάστασης

2. Εμπορική Διαχείριση

2.1 Παραστατικά

2.1.1 Πολιτική προσφορών στο κύκλωμα των Αγορών

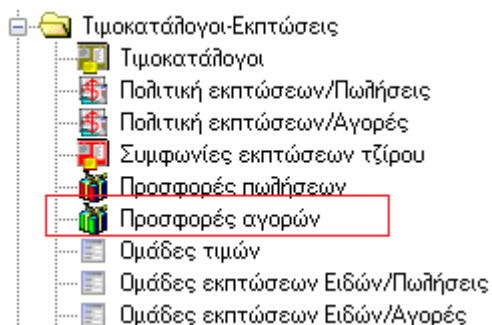
Η πολιτική προσφορών είναι διαθέσιμη και στο κύκλωμα των Αγορών. Η ενεργοποίησή της γίνεται με τρόπο όμοιο με των Πωλήσεων, με τη σημείωση της παραμέτρου «Εφαρμογή πολιτικής προσφορών αγορών» (Σχ. 2.1.1α - Παραμετροποίηση/ Οργάνωση λειτουργίας/ Κανόνες λειτουργίας/ Παραστατικά-1)



Σχήμα 2.1.1α - Παραμετροποίηση/Παραστατικά-1

Η λίστα διαχείρισης των προσφορών αγορών εμφανίζεται από το δέντρο παραμετροποίησης (Σχ. 2.1.1β - Παραμετροποίηση/ Εμπορική Διαχείριση/ Αποθέματα/ Τιμοκατάλογοι-Εκπτώσεις) και διαθέτει την ίδια
7/2/2013 SingularLogic AE 6

λειτουργικότητα με τις προσφορές πωλήσεων.



Σχήμα 2.1.1β - Παραμετροποίηση/Προσφορές αγορών

Η σύνδεση ενός Προμηθευτή με προσφορές αγορών είναι εφικτή μέσω του νέου κωδικολογίου «Ομάδες Προσφορών Προμηθευτών» (Σχ. 2.1.1γ)

Προμηθευτής - 100

Γενικά Στοιχεία | Διευθύνσεις | Διαχείριση | Στοιχεία Συναλλαγής | Στοιχεία χρήστη | Σύνολο βασικού νομίσματος

Κωδικός: 100 | Α.Φ.Μ: 100 | Επωνυμία: Miele Γερμανίας - Μόναχο

Φορ.κατηγορία: Ενδοκοινωνική | Τύπος: Προμηθευτής

Είδος επιχ/σης: ΟΕΞ | Οίκος του Εξωτερικού | Εναλ. Κωδικός:

ΔΟΥ: | Σχόλιο:

Σύνδεση με OneTouchRetail: Όχι | Σύνδεση με Web Shop: | Σύνδεση με mSales:

Εταιρική Μορφή: | Τίτλος εταιρίας:

Επαγγελματική δραστηριότητα:

Ομαδοποίηση

Κατ.Συν/νου: | Ομάδα πρόσθετου φόρου:

Οικογένεια: | Ομάδα εκπτώσεων:

Υποοικογένεια: | **Ομάδα Προσφορών**:

Ομάδα: | Ομάδα Προυπολογισμού: 002

Κωδ.συσχέτισης:

Σχετικό κείμενο:

Αναζήτηση... | Ανοιγμα αρχείου

Τέλος | Εφαρμογή | Ενέργειες | Οδηγίες

Σχήμα 2.1.1γ - Φόρμα διαχείρισης προμηθευτή

Σε ένα παραστατικό αγοράς η πολιτική προσφορών αγορών μπορεί να απενεργοποιηθεί με την αποσημείωση του σχετικού πεδίου που εμφανίζεται στα Πλήρη Στοιχεία της επικεφαλίδας (Σχ. 2.1.1δ).

Παρ/κό αγορών -

Παρ/κό: TΔΑ, -TΔA00000020, Ακ/Ακυρωτικό, Ημ. έκδοσης: 24/01/2013

Συν/νος: 100, Miele Γερμανίας - Μόναχο

Αιτιολογία: Miele Γερμανίας - Μόναχο

Συμ.πληρωμής:

Παρατήρηση:

Αποθήκη: 1 Κεντρική Αποθήκη

Όροι παράδοσης: Έκπτωση: 0,0000, 0,00

Τμ.κατάλογος: Σύμβαση

Συμ.έκπ.Τξίρου: 3 Προμηθευτές Εξωτερικού

Φάκ. παραγγελίας:

Φάκ. κοστ./γησης:

Κατηγ.επιμερισμού: Αγορές, Παρ/κό επιμερισμού:

Σχετικό κείμενο:

Εφαρμογή πολιτικής εκπτώσεων: Εφαρμογή πολιτικής προσφορών:

Εξαίρεται:

Αναζήτηση... Ανοιγμα αρχείου

Στοιχεία Νομισμάτων: Παραστατικού: EUR, Συναλλησσόμενου: EUR, Βασικό: EUR, Εξόφλησης: Ελεύθερο

Στοιχεία λογιστικών εγγραφών: Ομάδα, Τύπος, Ξαρ/σμός, Κατηγορία

Στοιχεία Φόρων / Κρατήσεων: Φορ.κατηγορία: Ενδοκοινοτική, Κατ.κρατήσεων, Κατ.επιβ/σεων

Ιέλος, Οδηγίες

Σχήμα 2.1.1δ - Πλήρη στοιχεία παραστατικού αγορών

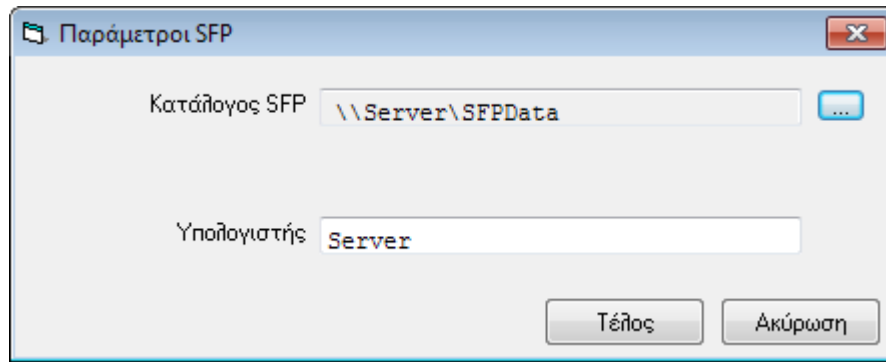
2.1.2 Δικτυακή χρήση SFP

Το φορολογικό σύστημα SFP (Singular Fiscal Processor) είναι εφικτό να εγκατασταθεί δικτυακά (αναλυτικές πληροφορίες παρέχονται στο εγχειρίδιο χρήσης του συγκεκριμένου προϊόντος). Για την αξιοποίηση απομακρυσμένου μηχανισμού φορολογικής σήμανσης μέσω SFP από ένα σταθμό εργασίας, απαιτείται κατάλληλη παραμετροποίηση στην εφαρμογή.

Στις παραμέτρους Φορολογικού Μηχανισμού (Σχ. 2.1.2 - Παραμετροποίηση/ Εμπορική διαχείριση/ Πωλήσεις-Διανομές/ Παραστατικά) θα πρέπει να οριστούν οι ακόλουθες πληροφορίες:

Κατάλογος SFP: η περιοχή δικτύου που βρίσκεται εγκατεστημένος ο SFP Server

Υπολογιστής: το όνομα του μηχανήματος που φιλοξενεί την εγκατάσταση του SFP Server



Σχήμα 2.1.2 - Παράμετροι SFP